

## ACTIVIDAD 1


- Juntitos en familia jugamos un ratito...
- **CONSIGNA:** UN INTEGRANTE DE LA FAMILIA SERÁ EL ENCARGADO DE LEER LAS PISTAS Y LOS DEMÁS PRESTANDO MUCHA ATENCIÓN DEBERÁN ADIVINAR DE QUÉ SE TRATA.

### Juego de pistas

MÁS FONOAUDIOLÓGIA

1. Es un animal
2. Es un ave
3. Le gusta nadar
4. Es de color amarillo
5. Dice "cuac - cuac"

¿Quién es?



Pato

### Juego de pistas

MÁS FONOAUDIOLÓGIA

1. Es un animal
2. Vive en la selva
3. Le gusta saltar
4. Se rasca la cabeza
5. Come bananas

¿Quién es?



Mono

### Juego de pistas

MÁS FONOAUDIOLÓGIA

1. Es un animal
2. Vive en el campo
3. Come pasto
4. Tiene lana
5. Dice "mee"

¿Quién es?



Oveja

### Juego de pistas

MÁS FONOAUDIOLÓGIA

1. Parte del cuerpo
2. Tenemos 20
3. 10 en las manos
4. 10 en los pies
5. Comienza con "D"

¿Quién es?



Dedos

### Juego de pistas

MÁS FONOAUDIOLÓGIA

1. Es un útil escolar
2. Hay de muchos colores
3. Sirve para escribir
4. Sirve para pintar
5. Comienza con "L"

¿Quién es?



Lápiz

### Juego de pistas

MÁS FONOAUDIOLÓGIA

1. Es un animal
2. Es un roedor
3. Es pequeño
4. Le gusta el queso
5. Se esconde del gato

¿Quién es?



Ratón

### Juego de pistas

MÁS FONOAUDIOLÓGIA

1. Parte del cuerpo
2. Tenemos dos
3. Separados por la nariz
4. Sirven para ver
5. Comienza con "O"

¿Quién es?



Ojos

### Juego de pistas

MÁS FONOAUDIOLÓGIA

1. Es un animal
2. Que vive en el mar
3. Es de color rojo
4. Tiene pinzas
5. Comienza con "C"



¿Quién es?

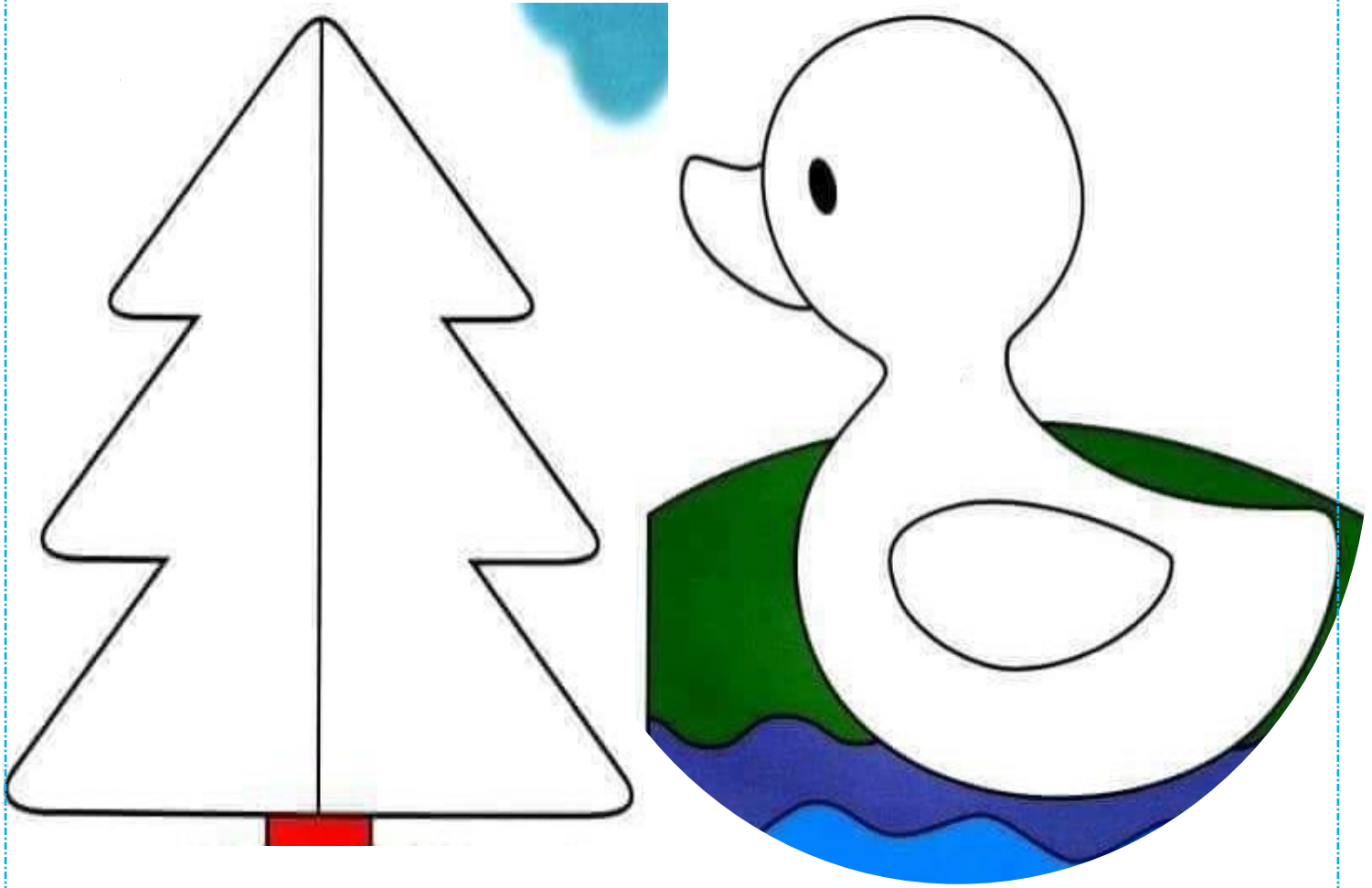


Cangrejo

## ACTIVIDAD 2:

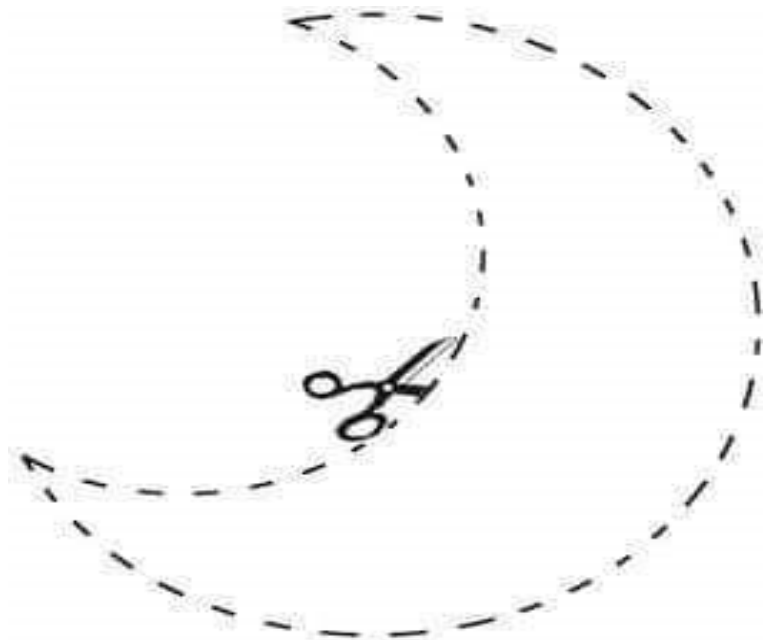
- ¡MANOS A LA OBRA! VAMOS A HACER BONITOS DIBUJOS CON PINTURA DE DEDOS. PARA REALIZAR ESTA ACTIVIDAD VAMOS A NECESITAR ALGUN TIPO DE PINTURA QUE HALLA EN CASA Y LA PUNTA DE ALGUNO DE NUESTROS DEDITOS.
- AQUÍ VA UN EJEMPLO DE LA ACTIVIDAD Y SUGERENCIA DE DIBUJOS...







### ACTIVIDAD 3

- PRACTICAMOS UN POQUITO CON LA TIJERA....
- RECORTAMOS PROLIJITO Y CON PACIENCIA SOBRE LAS LINEAS PUNTEADAS LUEGO PINTO Y PEGO EN EL CUADERNO...





#### ACTIVIDAD 4

- TRABAJAMOS CON EL NOMBRE PROPIO. BUSCAMOS UNA HOJA BLANCA O DE COLOR Y VAMOS A ESCRIBIR LA PRIMER LETRA DEL NOMBRE DEL NIÑO/A.
- PENSAMOS Y CHARLAMOS CON LA FAMILIA... ¿QUÉ LETRA ES? ¿QUÉ OTRA PALABRA EMPIEZA IGUAL QUE MI NOMBRE? LUEGO VAMOS A DECORAR NUESTRA LETRA UTILIZANDO COSAS QUE TENEMOS EN CASA...PAPELES, REVISTAS, FIDEOS, LANAS DE COLORES, ETC. ABAJO ESCRIBO MI NOMBRE COMPLETO, SI ES NECESARIO PUEDEN UTILIZAR SOPORTE GRÁFICO. (CARTELITO DEL NOMBRE).





- ¡AHORA PODEMOS ARMAR NUESTRO NOMBRE CON OTRA ACTIVIDAD...NOS AYUDAN EN CASITA!!

- LUEGO SI ME ANIMO Y TENGO GANAS PUEDO ESCRIBIR LOS NOMBRES DE LAS PERSONAS CON LAS QUE VIVO Y HACER LO MISMO.



### ACTIVIDAD 5

- ¡AHORA NOS DIBUJAMOS! CHARLAMOS EN CASA CÓMO NOS SENTIMOS?...TRANSMITIR SEGURIDAD Y TRANQUILIDAD A LOS NIÑO/AS ES MUY IMPORTANTE. (PARA LOS QUE NO PUEDEN IMPRIMIR, SE PUEDE HACER EN CASA CON UNA HOJA)

ESTE SOY YO

ASÍ ESCRIBO MI NOMBRE

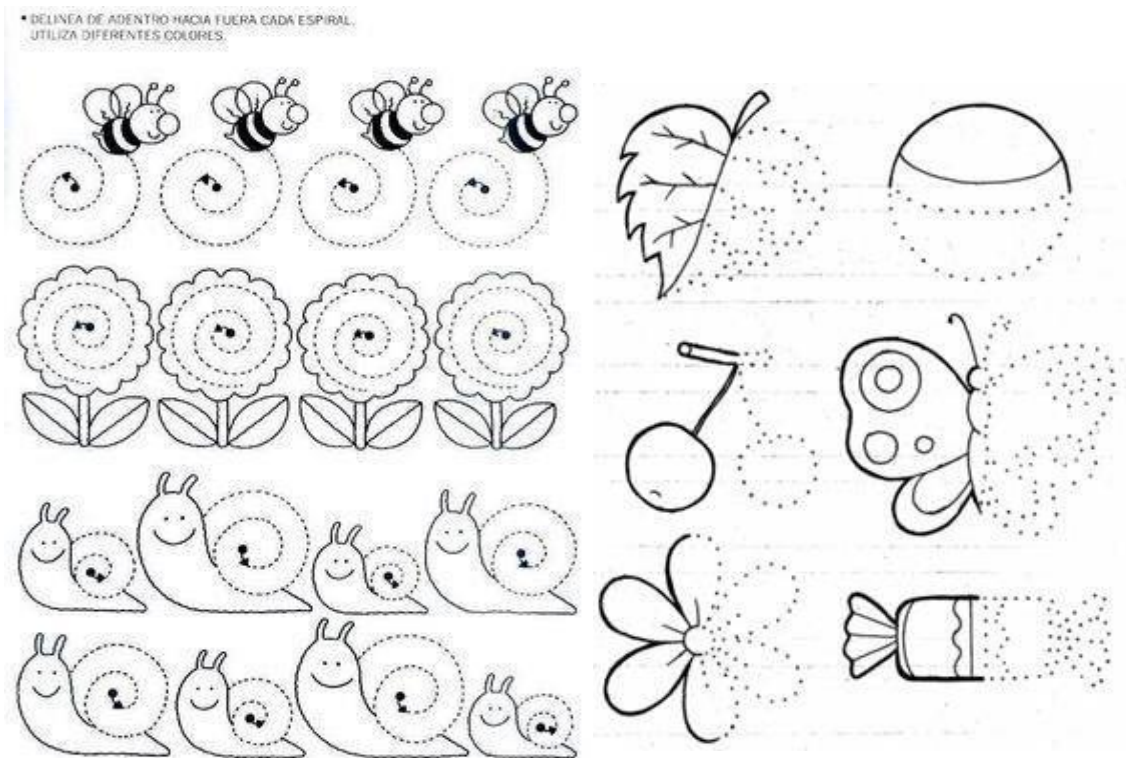
## ACTIVIDAD 6

- ¡CUÁNTAS COSAS PODEMOS HACER EN FAMILIA!  
VAMOS A TRABAJAR GRAFOMOTRICIDAD...BUSCAMOS EN CASA UN PEDAZO DE CARTÓN, UNOS FIDEOS GUISEROS Y UN CORDÓN.  
¡LAS VARIANTES SON MUCHAS...A USAR LA IMAGINACIÓN!

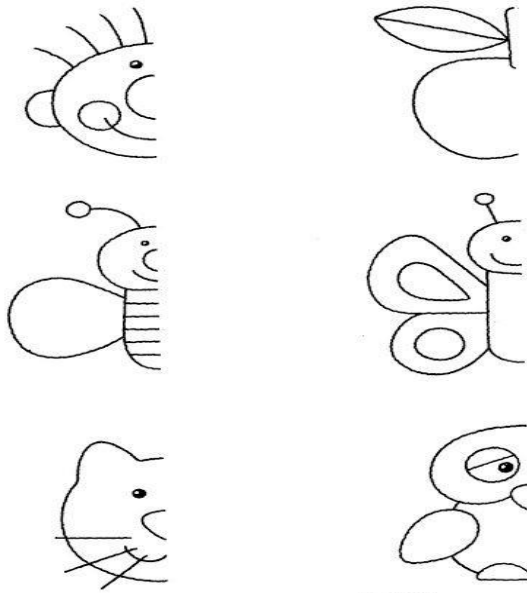


## ACTIVIDAD 7

COMPLEMENTAMOS CON ESTAS ACTIVIDADES EN EL CUADERNO.



- ¿TE ANIMAS A DIBUJAR LA MITAD QUE FALTA?
- ¿CUÁNTOS DIBUJOS COMPLETASTE? \_\_\_\_\_



455 MANÍA

Este material no puede ser reproducido sin previa autorización de SIEL EDUCACIÓN S.A.




### ACTIVIDAD 8

- BUSCAMOS EN HOJAS DE DIARIOS Y REVISTAS Y RECORTAMOS NÚMEROS Y LETRAS. LUEGO LAS CLASIFICAMOS Y PEGAMOS EN EL CUADERNO.
- BUSCAMOS PALABRAS QUE COMIENCEN COMO MI NOMBRE, LAS PEGO.
- RECORTO Y PEGO COSAS DE COLOR AZUL, ROJO, AMARILLO (SINO LAS DIBUJO)




### ACTIVIDAD 9

- AFLOJAMOS LA MANITO CON UN DIVERTIDO LABERINTO ¿TE ANIMAS? AYUDÁ AL RATONCITO A LLEGAR AL QUESO POR EL CAMINO CORRECTO. ¡TENÉ CUIDADO CON LOS GATOS!



### ACTIVIDAD 10

- ¡DE OTRO PLANETA! COLOREA DE COLOR VERDE EL EXTRATERRESTRE MÁS ALTO Y DE AZUL EL MÁS BAJO...





## ACTIVIDAD 11

- LOS PATITOS CUAC CUAC... RECORTO Y PEGO MUCHOS PATITOS ARRIBA DEL RENGLÓN Y POCOS ABAJO... (SE PUEDE HACER EN EL CUADERNO)

